

# Jämtland Dusch

DJJK8080UL / DJJK9090UL / DJJK100100UL



## TEKNISK SPECIFIKATION:

Yta beslag: Kromad mässing. Kåpa i kromad zinklegering.

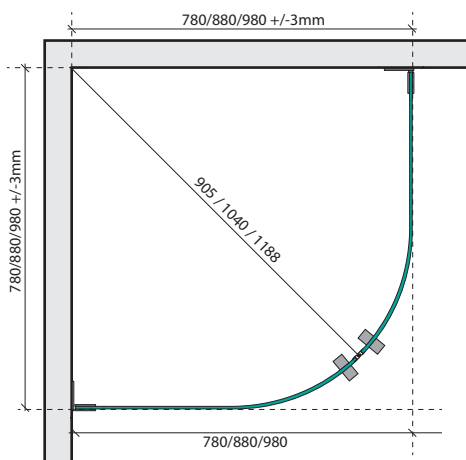
Glas: 8mm härdat säkerhetsglas, Super Clear Float

Höjd: 1950mm överkant glas. Storlek: 800x800, 900x900, 1000x1000mm ytterkant glas. Justerbart +/- 3mm.

Rör genomföring: Ej möjlig

Vikt inkl. emballage: se tabell nedan.

Art.nr.	Namn	RSK-nr.	Vikt inkl. emballage
DJJK8080UL	Jämtland Krom Klart 800x800	7380879	50,0 kg
DJJK9090UL	Jämtland Krom Klart 900x900	7380880	55,0 kg
DJJK100100UL	Jämtland Krom Klart 1000x1000	7380881	60,0 kg



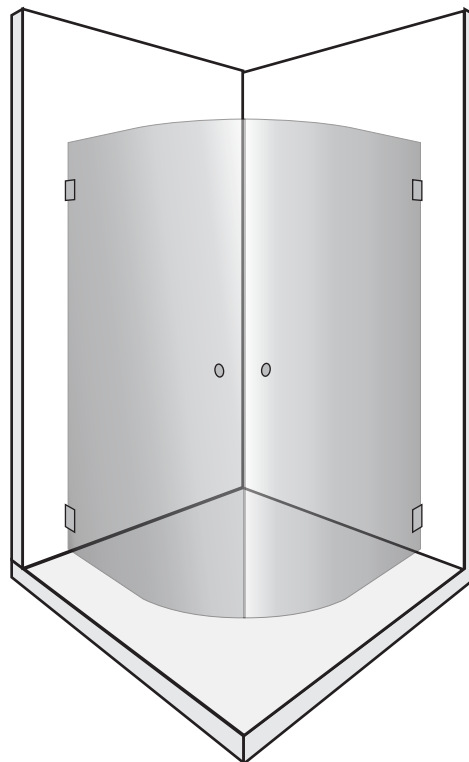
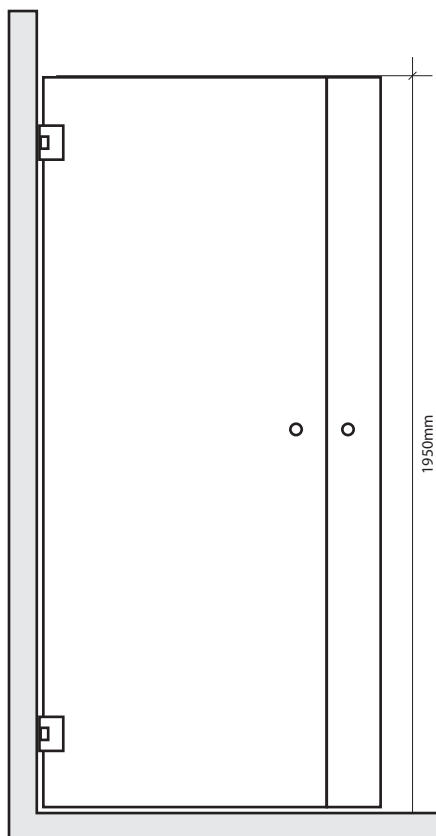
### Golvfall

För att säkerställa att vatten inte blir stående rekommenderar Boverket att golvfallet är minst 7mm/m upp till 20mm/m, (1:150-1:50). Större lutning än 1:50 (20mm/m) ökar risken för halkolyckor. Se Boverkets Byggregler 6:5335. Lämpligt är att börja fallet 50mm utanför duschen.

### OBS!

Observera justeringsmånen.

Angivna mått gäller vid raka väggar.



Nordhem förbehåller sig rätten att utan föregående meddelande göra ändringar i produktens tekniska specifikation.